

DU 4 JUIN AU 31 AOÛT 2018

LES PRIX (Experts)

FABRICATION FRANÇAISE

duarib

GAMME T-PLIANT : 2 NOUVEAUX DANS L'ÉQUIPE !



À PARTIR DE

439€^{HT}

Code promo 18.403

AU LIEU DE ~~665€^{HT}~~

DÉCRET DU 01/09/04
NORM PIRL

ALUMINIUM

- Plancher antidérapant avec plinthes intégrées.
- Roues ø 150 mm.
- Charge utile 150 kg.
- Stabilisateurs réglables au millimètre.
- *Sauf F Pliant 60.

**HYPER PLIABLES,
SI PEU ENCOMBRANTS !**



VIDÉO SUR YOUTUBE



DÉPLACEMENT
FACILE



DÉPLIAGE
EXPRESS



+ SAC
PORTE-OUTILS*



	NOUVEAUTÉ				NOUVEAUTÉ
	F PLIANT 60	T PLIANT 4	T PLIANT 5	T PLIANT 6	T PLIANT 140
CODE PROMO	18.403	18.404	18.405	18.406	18.407
H. travail (m)	2.60	2.52 - 2.63 2.74 - 2.84	2.74 - 2.84 2.95 - 3.05	2.84 - 2.95 3.05 - 3.15	3.09 - 3.20 3.30 - 3.40
Dim. plié	H.1.31 x Larg.0.64 x Ep. 0.36 m	H.1.24 x Larg.0.65 x Ep. 0.36 m	H.1.47 x Larg.0.65 x Ep. 0.36 m	H.1.58 x Larg.0.65 x Ep. 0.36 m	H.1.84 x Larg.0.65 x Ep. 0.36 m
Prix Tarif HT	665 €	773 €	806 €	837 €	920 €
Prix Promo HT	439 €	519 €	549 €	569 €	619 €

HAUTEURS FIXES



F3

Hauteur de travail : 2,70 m

369€_{HT}

Code promo 500. 903

AU LIEU DE ~~525€_{HT}~~

LARGES MARCHES ANTIDÉRAPANTES DE 80 mm.

DIMENSIONS PLIÉ :
H 1,93 m x L 0,75 m x E 0,25 m



PASSAGE LIBRE DE 0,54 M.

F4

Hauteur de travail : 2,95 m

409€_{HT}

Code promo 500. 904

AU LIEU DE ~~568€_{HT}~~

LARGES MARCHES ANTIDÉRAPANTES DE 80 mm.

DIMENSIONS PLIÉ :
H 2,23 m x L 0,79 m x E 0,25 m



PASSAGE LIBRE DE 0,54 M.

F5

Hauteur de travail : 3,20 m

465€_{HT}

Code promo 500. 905

AU LIEU DE ~~644€_{HT}~~

DIMENSIONS PLIÉ :
H 2,49 m x L 0,75 m x E 0,32 m



F3/F4/F5/F6/F7

DÉCRET 2004-924
NORME PIRL
NORME PIR (F7)



ALUMINIUM

- ✓ Dimensions plancher : 0,40 x 0,50 m.
- ✓ Charge utile : 150 kg.



**SUPER ÉQUIPÉS :
2 TABLETTES
DE SÉRIE
OUTILLAGE ET
PEINTURE.**

F5/F6/F7

STABILISATEURS À RÉGLAGE MILLIMÉTRIQUE.

F6

Hauteur de travail : 3,45 m

499€_{HT}

Code promo 500. 906

AU LIEU DE ~~700€_{HT}~~

DIMENSIONS PLIÉ :
H 2,80 m x L 0,75 m x E 0,32 m



F7

Hauteur de travail : 3,70 m

529€_{HT}

Code promo 500. 907

AU LIEU DE ~~728€_{HT}~~

DIMENSIONS PLIÉ :
H 3,05 m x L 0,75 m x E 0,32 m



HAUTEURS RÉGLABLES



XT5

TÉLESCOPIQUE
DE 3 À 5 MARCHES

3 hauteurs de travail
de 2,81 à 3,31 m

669€
HT

Code promo 18. 235

AU LIEU DE ~~940€~~ HT



HAUTEURS PLANCHER :
0,81 m / 1,06 m / 1,31 m

DIMENSIONS PLIÉ :
H 2,06 m x L 0,75 m x E 0,42 m

XT7

TÉLESCOPIQUE
DE 4 À 7 MARCHES

4 hauteurs de travail
de 3,06 à 3,82 m

825€
HT

Code promo 18. 247

AU LIEU DE ~~1121€~~ HT



HAUTEURS PLANCHER :
1,06 m / 1,31 m / 1,57 m / 1,82 m

DIMENSIONS PLIÉ :
H 2,34 m x L 0,75 m x E 0,42 m

XT9

TÉLESCOPIQUE
DE 6 À 9 MARCHES

4 hauteurs de travail
de 3,57 à 4,33 m

979€
HT

Code promo 18. 269

AU LIEU DE ~~1322€~~ HT



HAUTEURS PLANCHER :
1,57 m / 1,82 m / 2,08 m / 2,33 m

DIMENSIONS PLIÉ :
H 2,91 m x L 0,75 m x E 0,42 m

XT5/XT7/XT9

DÉCRET 2004-924
NORME PIRL (XT5)
NORME PIR (XT7-XT9)



ALUMINIUM



- ✓ Tablette outillage grande capacité.
- ✓ Dimensions plancher : 0,40 x 0,50 m.
- ✓ Charge utile : 150 kg.
- ✓ Installation en dénivelés intégrée.



MISE EN PLACE
RAPIDE DE LA
PLATE-FORME ET DE
SES STABILISATEURS.



3 OU 4 HAUTEURS
POUR UN SEUL PRODUIT
Réglage facile de la hauteur.



EN VIDÉO SUR YOUTUBE :
CHAÎNE DuaribEchafaudages

Gazelle mini

par duarib

3 hauteurs de travail
de 2,45 à 2,70 m

**359€
HT**

Code promo 40.052

AU LIEU DE ~~580€~~ HT



Gazelle

par duarib

4 hauteurs de travail
de 2,65 à 3 m

**379€
HT**

Code promo 40.041

AU LIEU DE ~~617€~~ HT



TABLETTE MULTIFONCTIONS
PORTE-OUTILS, PORTE-FÛTS



MARCHES XXL
ANTI-DÉRAPANTES



EN VIDÉO SUR YOUTUBE :
CHAÎNE DuaribEchafaudages

DÉCRET 2004-924
NORME PIRL



ACIER / ALUMINIUM

- ✓ Plus de confort de travail : avec un plancher spacieux 0,86 x 0,48 m.
- ✓ À l'aise en dénivelés : grâce à 4 pieds réglables indépendamment.
- ✓ Dimensions pliées : L. 1,08 m x l. 0,68 m x Ep. 0,40 m.
- ✓ Charge utile : 150 kg.
- ✓ Garde-corps avec portillon sécurisé.

POUR UTILISATION INTENSIVE
EN CONDITIONS EXTRÊMES.



CABRI

**415€
HT**

Code promo 18.011

AU LIEU DE ~~579€~~ HT

Hauteur
de travail : 2,55 m



PLATE-FORME DE RAGRÉAGE, COFFRAGE ET FINITION SUR BANCHE ET BÉTON.

ENTRE-BANCHE

Hauteur de travail maxi : 3,63 m

- ✓ QUATRE POINTS DE GRUTAGE.
- ✓ RÉPÉRABLES À LEUR COULEUR JAUNE.

À PARTIR DE

785€ HT

Code promo 18.043

AU LIEU DE ~~1017€ HT~~

LIVRÉ MONTÉ PRÊT À ÊTRE UTILISÉ.



Entre-banche
Hauteur travail
2,93 m

- ✓ Structure aluminium, assemblée par soudure.
- ✓ Marches antidérapantes de 80 mm.
- ✓ Garde-corps avec portillon intégré.
- ✓ Surface plancher en tôle alu à damiers.
- ✓ Stabilisateurs orientables et ajustables en hauteur.
- ✓ Roues de déplacement Ø 125 mm.



DÉCRET 2004-924 ALUMINIUM

DÉSIGNATION	3 MARCHES	4 MARCHES	5 MARCHES	6 MARCHES	7 MARCHES
CODE PROMO	18.043	18.044	18.045	18.046	18.047
H. plancher (m)	0,70	0,93	1,16	1,40	1,63
H. travail (m)	2,70	2,93	3,16	3,40	3,63
Long. Hors tout (m)	1,44	1,65	1,87	2,08	2,18
Prix Tarif HT	1017€ HT	1063€ HT	1109€ HT	1155€ HT	1201€ HT
Prix Promo HT	785€ HT	819€ HT	855€ HT	889€ HT	929€ HT



CABRI AVEC REHAUSSE

639€ HT

Code promo 18.012

AU LIEU DE ~~899€ HT~~

2 hauteurs de travail :
2,55 m rehausse ôtée
2,80 m rehausse installée

DÉCRET DU 01/09/04
NORME PIRL
ACIER GALVANISÉ

- ✓ Autostable.
- ✓ Garde-corps démontables pour le transport.
- ✓ Largeur 0,51 m - Longueur 0,78 m.
- ✓ Plancher : 0,52 x 0,48 m.
- ✓ Charge utile 150 kg.
- ✓ Roues XXL Ø 200 mm.

ROULE DANS LES ESCALIERS !



VIDÉO SUR YOUTUBE



ROLLY MINI

Hauteur de travail : 3,80 m

**675€
HT**

Code promo 12.539

AU LIEU DE ~~1107€~~ HT

✓ Des dimensions passe-partout pour travailler dans des pièces étroites et/ou encombrées.

DIM. HORS TOUT : LONG. 1.13 M – LARG. 0.68 M

- ✓ Plancher alu/bois avec plinthes intégrées – Poids 7.8 kg
- ✓ Accès par l'extérieur des 2 côtés
- ✓ Surface utile : 0.90 X 0.46 m
- ✓ Charge utile : 150 kg

DÉCRET 2004-924
NORME ERPFH
NF P 93-520

ACIER GALVANISÉ



ROLLY

Hauteur de travail : 3,80 m

**709€
HT**

Code promo 12.533

AU LIEU DE ~~1165€~~ HT

**DIM. HORS TOUT :
LONG. 1,50 M - LARG. 0,68 M**

- ✓ Plancher alu/bois avec plinthes intégrées
Poids 10 kg
- ✓ Accès par l'extérieur des 2 côtés
- ✓ Surface utile : 1,35 x 0,46 m
- ✓ Charge utile : 150 kg

DÉCRET 2004-924
NORME ERPFH
NF P 93-520

ACIER GALVANISÉ



ROLLY MINI ROLLY



**GARDE-CORPS RETRACTABLES
POUR PASSER PARTOUT SANS DÉMONTAGE !**

+

INSTALLÉ EN
**2 MIN 30
MAXI**

**BASE PLIANTE POUR UNE MISE
EN PLACE RAPIDE.
ÉCHELLES MUNIES DE GOUPILLES
IMPERDABLES.**

TELETOWER

Télescopique, 7 hauteurs de travail :
de 2,33 à 4 m

**1279€
HT**

0€ Code promo 30100600

AU LIEU DE 1665€ HT

LONG. 1,50 M - LARG. 0,80 M

- ✓ Poids 58 kg.
- ✓ Plancher et plinthes aluminium.
- ✓ Surface utile 1,40 x 0,60 m.
- ✓ Charge utile 150 kg.
- ✓ 4 stabilisateurs intégrés.
- ✓ 4 roues à frein Ø 100 mm.

**DÉCRET 2004-924
ALUMINIUM ANODISÉ**



**STOCKAGE ET TRANSPORT
ULTRA FACILITÉS.
OCCUPE TRÈS PEU DE
PLACE DANS UN
UTILITAIRE LÉGER.**



**STRUCTURE, PLANCHER
ET PLINTHES ACHÉMINÉS
ENSEMBLE SUR LE
CHANTIER.
PAS DE PIÈCES DÉTACHÉES.**



**EN VIDÉO SUR YOUTUBE :
CHAÎNE DuaribEchafaudages**

Télescopique 7 hauteurs de travail



H. TRAVAIL
2,33 M
PODIUM



H. TRAVAIL
2,61 M
PODIUM



H. TRAVAIL
3,00 M



H. TRAVAIL
3,25 M



H. TRAVAIL
3,50 M



H. TRAVAIL
3,75 M



H. TRAVAIL
4,00 M

AL 135

LONG. 1.40 M - LARG. 0,62 M
Surface utile 0.53 x 1.25 m
Charge maxi sur 1 plancher : 150 kg

AL 165

LONG. 1.65 M - LARG. 0.62 M
Surface utile 0.53 x 1.50 m
Charge maxi sur 1 plancher : 157 kg

À PARTIR DE
779€^{HT}

Hauteur de travail : 3,80 m.
Code promo 503.112

AU LIEU DE ~~1200€^{HT}~~



*Version standard
avec lisses et sous-lisses,
plancher alu/bois à plinthes
intégrées et base fixe*

EXISTE AUSSI EN :

VERSION GARDE-CORPS MONOBLOCS

- ✓ Montage et démontage en sécurité à l'aide d'une diagonale.
- ✓ Protection intégrale de l'opérateur.

NOUVEAUTÉ



VERSION BASE PLIANTE

- ✓ Corps de base pliant très léger et facile à fixer sur les échelles.
- ✓ Gain de temps au montage.



- ✓ Base fixe ou pliante.
- ✓ Montage et démontage en sécurité.
- ✓ Possibilité de rehausser jusqu'à 9.90 m haut. travail.
- ✓ Plancher alu/bois - plinthes intégrées - 1 trappe.

- ✓ Roues Ø 125 réglables tous les 10 mm sur 150 mm.
- ✓ Passage des portes de 0,73 m.
- ✓ Installation en dénivelés intégrée.

..... DÉCRET 2004-924
NORME NF EN 1004
ALUMINIUM

	AL 135	
H. plancher (m)	1,80	3,80
H. travail (m)	3,80	5,80
Nb de niveaux	1	2
VERSION STANDARD		
CODE PROMO	503.112	503.114
Prix Tarif HT	1 200€^{HT}	1 965€^{HT}
Prix Promo HT	779€^{HT}	1 319€^{HT}
VERSION BASE PLIANTE		
CODE PROMO	503.152	503.154
Prix Tarif HT	1 450€^{HT}	2 215€^{HT}
Prix Promo HT	929€^{HT}	1 499€^{HT}
VERSION GARDE-CORPS MONOBLOCS		
CODE PROMO	503.122	503.124
Prix Tarif HT	1 350€^{HT}	2 265€^{HT}
Prix Promo HT	879€^{HT}	1 499€^{HT}

	AL 165		
	2,80	3,80	4,80
	4,80	5,80	6,80
	1	2	2
VERSION STANDARD			
CODE PROMO	503.313	503.314	503.315
Prix Tarif HT	1 440€^{HT}	2 125€^{HT}	2 250€^{HT}
Prix Promo HT	919€^{HT}	1 419€^{HT}	1 519€^{HT}
VERSION BASE PLIANTE			
CODE PROMO	503.353	503.354	
Prix Tarif HT	1 705€^{HT}	2 390€^{HT}	
Prix Promo HT	1 069€^{HT}	1 599€^{HT}	
VERSION GARDE-CORPS MONOBLOCS			
CODE PROMO	503.323		503.325
Prix Tarif HT	1 590€^{HT}		2 550€^{HT}
Prix Promo HT	1 019€^{HT}		1 699€^{HT}

AL 205

LONG. 2.05 M - LARG. 0.69 M
Surface utile 0.56 x 1.90 m
Charge maxi sur 1 plancher : 211 kg

AL 255

LONG. 2.54 M - LARG. 0.69 M
Surface utile 0.56 x 2.39 m
Charge maxi sur 1 plancher : 265 kg

AL 300

LONG. 2.95 M - LARG. 0.69 M
Surface utile 0.56 x 2.80 m
Charge maxi sur 1 plancher : 311 kg

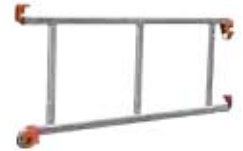


EXISTE AUSSI EN :

VERSION GARDE-CORPS MONOBLOCS

- ✓ Montage et démontage en sécurité à l'aide d'une diagonale.
- ✓ Protection intégrale de l'opérateur.

NOUVEAUTÉ



VERSION PLANCHER MODULAIRE

AVEC PLANCHER ALU/BOIS À PLINTHES AMOVIBLES

- ✓ Plancher alu/bois facile à manipuler et à stocker.
- ✓ Mise en place rapide des plinthes.

NOUVEAUTÉ



Version standard avec lisses et sous-lisses, plancher alu/bois à plinthes intégrées et base fixe

À PARTIR DE 999€ HT

Hauteur de travail : 4,90 m.
Code promo 503.713

AU LIEU DE 1505€ HT

- ✓ Base fixe.
- ✓ Montage et démontage en sécurité.
- ✓ Possibilité de rehausser jusqu'à 9.90 m haut. travail.

- ✓ Roues Ø 200 réglables tous les 10 mm sur 150 mm.
- ✓ Passage des portes de 0.83 m.
- ✓ Installation en dénivelés intégrée.

DÉCRET 2004-924
NORME NF EN 1004

ALUMINIUM

	AL 205		
H. plancher (m)	2,90	4,90	6,90
H. travail (m)	4,90	6,90	8,90
Nb de niveaux	1	2	3
VERSION STANDARD			
CODE PROMO	503.713	503.715	503.717
Prix Tarif HT	1 565€ HT	2 485€ HT	3 385€ HT
Prix Promo HT	999€ HT	1 619€ HT	2 369€ HT
VERSION PLANCHER MODULAIRE			
CODE PROMO	503.733	503.735	503.737
Prix Tarif HT	1 565€ HT	2 485€ HT	3 385€ HT
Prix Promo HT	999€ HT	1 619€ HT	2 369€ HT
VERSION GARDE-CORPS MONOBLOCS			
CODE PROMO	503.723	503.725	
Prix Tarif HT	1 715€ HT	2 785€ HT	
Prix Promo HT	1 099€ HT	1 799€ HT	

	AL 255		
	2,90	4,90	7,90
	4,90	6,90	9,90
	1	2	3
VERSION STANDARD			
CODE PROMO	503.813	503.815	503.818
Prix Tarif HT	1 895€ HT	2 875€ HT	4 060€ HT
Prix Promo HT	1 249€ HT	1 969€ HT	2 669€ HT
VERSION GARDE-CORPS MONOBLOCS			
CODE PROMO	503.823	503.825	
Prix Tarif HT	2 145€ HT	3 375€ HT	
Prix Promo HT	1 399€ HT	2 219€ HT	

	AL 300	
	4,90	7,90
	6,90	9,90
	2	3
VERSION STANDARD		
CODE PROMO	503.915	503.918
Prix Tarif HT	3 100€ HT	4 335€ HT
Prix Promo HT	2 219€ HT	2 969€ HT
VERSION PLANCHER MODULAIRE		
CODE PROMO	503.935	503.938
Prix Tarif HT	3 100€ HT	4 335€ HT
Prix Promo HT	2 219€ HT	2 969€ HT
VERSION GARDE-CORPS MONOBLOCS		
CODE PROMO	503.925	
Prix Tarif HT	3 600€ HT	
Prix Promo HT	2 469€ HT	

DOCKER 85

Longueurs de plancher :
2,05 m • 2,54 m • 2,95 m

À PARTIR DE
2829€^{HT}
Hauteur de travail : 6,90 m.
Code promo 205.505
0€
AU LIEU DE ~~4897€^{HT}~~

- ✓ Roues Ø 200 mm tige à vis réglable sur 20 cm.
- ✓ Base verrouillée automatiquement sur les échelles de base.

DÉCRET 2004-924
NORME NF EN 1004

ALUMINIUM



DOCKER 85
Hauteur travail 7,90 m



DOCKER 85
Hauteur travail 9,90 m

D85 2,05

LONG. 2,05 M - LARG. 0,85 M.

Surface utile: 1,95 x 0,60 m.

Charge maxi-admissible sur un plancher: 232 kg.

D85 2,54

LONG. 2,54 M - LARG. 0,85 M.

Surface utile: 2,44 x 0,60 m.

Charge maxi-admissible sur un plancher: 292 kg.

D85 2,95

LONG. 2,95 M - LARG. 0,85 M.

Surface utile: 2,85 x 0,60 m.

Charge maxi-admissible sur un plancher: 340 kg.

DÉSIGNATION	DOCKER 85 2,05 m				DOCKER 85 2,54 m				DOCKER 85 2,95 m			
	205.505	205.506	205.507	205.508	254.505	254.506	254.507	254.508	295.505	295.506	295.507	295.508
H. plancher (m)	4,90	5,90	6,90	7,90	4,90	5,90	6,90	7,90	4,90	5,90	6,90	7,90
H. travail (m)	6,90	7,90	8,90	9,90	6,90	7,90	8,90	9,90	6,90	7,90	8,90	9,90
Nb de niveaux	2	2	3	3	2	2	3	3	2	2	3	3
Prix Tarif HT	4 897€^{HT}	5 114€^{HT}	6 412€^{HT}	7 305€^{HT}	5 184€^{HT}	5 384€^{HT}	6 737€^{HT}	7 711€^{HT}	5 475€^{HT}	5 692€^{HT}	7 195€^{HT}	8 118€^{HT}
Prix Promo HT	2 829€^{HT}	2 949€^{HT}	3 699€^{HT}	4 219€^{HT}	2 985€^{HT}	3 049€^{HT}	3 899€^{HT}	4 459€^{HT}	3 169€^{HT}	3 299€^{HT}	4 159€^{HT}	4 699€^{HT}



DOCKER 150

Longueurs de plancher :
2,05 m • 2,54 m • 2,95 m

À PARTIR DE
3799€ HT

Hauteur de travail : 7,90 m.
Code promo 205.606



AU LIEU DE ~~6574€ HT~~

Maxi surface de travail à tous les niveaux sur DOCKER 150



- ✓ Roues Ø 200 mm tige à vis réglable sur 20 cm.
- ✓ Base verrouillée automatiquement sur les échelles de base.

DÉCRET 2004-924
NORME NF EN 1004



ALUMINIUM

D150 2,05

LONG. 2,05 M - LARG. 1,50 M.

Surface utile : 1,95 x 1,25 m.

Charge maxi-admissible sur un plancher : 363 kg.

D150 2,54

LONG. 2,54 M - LARG. 1,50 M.

Surface utile : 2,44 x 1,25 m.

Charge maxi-admissible sur un plancher : 454 kg.

D150 2,95

LONG. 2,95 M - LARG. 1,50 M.

Surface utile : 2,85 x 1,25 m.

Charge maxi-admissible sur un plancher : 531 kg.

DOCKER 150
Hauteur travail 7,90 m

DÉSIGNATION	DOCKER 150 2,05 m			DOCKER 150 2,54 m			DOCKER 150 2,95 m		
	205.606	205.607	205.609	254.606	254.607	254.609	295.606	295.607	295.609
H. plancher (m)	5,90	6,90	8,90	5,90	6,90	8,90	5,90	6,90	8,90
H. travail (m)	7,90	8,90	10,90	7,90	8,90	10,90	7,90	8,90	10,90
Nb de niveaux	2	3	3	2	3	3	2	3	3
Prix Tarif HT	6 574€ HT	8 278€ HT	9 739€ HT	6 979€ HT	8 873€ HT	10 389€ HT	7 569€ HT	9 728€ HT	11 092€ HT
Prix Promo HT	3 799€ HT	4 779€ HT	5 619€ HT	4 039€ HT	5 119€ HT	6 019€ HT	4 375€ HT	5 599€ HT	6 385€ HT

DOCKER 85 / DOCKER 150



MONTAGE ET DÉMONTAGE EN TOUTE SÉCURITÉ GRÂCE AU GARDE-CORPS EXMDS2.



ÉCHAFAUDAGE ÉQUIPÉ DE GARDE-CORPS MONOBLOCS EXMDS2 ET DE PLANCHERS ALTO (2 trappes + plinthes intégrées).



INSTALLATION EN DÉNIVELÉS SANS RAJOUT DE PIÈCES OPTIONNELLES.

AC 150

Longueur de plancher : 1,50 m

À PARTIR DE

919€^{HT}

Hauteur de travail : 4,80 m.
Code promo 11.153

AU LIEU DE ~~1407€^{HT}~~

LONG. 1,50 M - LARG. 0,69 M

- ✓ Possibilité de rehausser l'échafaudage jusqu'à 8,70 m haut. travail.
- ✓ Plancher alu/bois - Plinthes intégrées.
- ✓ Surface utile: 1,30 x 0,56 m.
- ✓ Charge maximum admissible sur un plancher: 140 kg.
- ✓ Roues Ø 125 mm réglables sur 20 cm.

DÉCRET 2004-924
NORME NF EN 1004

ACIER GALVANISÉ

CODE PROMO	11.153	11.154	11.155
H. plancher (m)	2,80	3,90	5,00
H. travail (m)	4,80	5,90	7,00
Nb de niveaux	1	2	2
Prix Tarif HT	1 407€^{HT}	1 958€^{HT}	2 162€^{HT}
Prix Promo HT	919€^{HT}	1 329€^{HT}	1 469€^{HT}



AC 200

Longueur de plancher : 2 m

À PARTIR DE

945€^{HT}

Hauteur de travail : 4,90 m.
Code promo 11.203

AU LIEU DE ~~1420€^{HT}~~

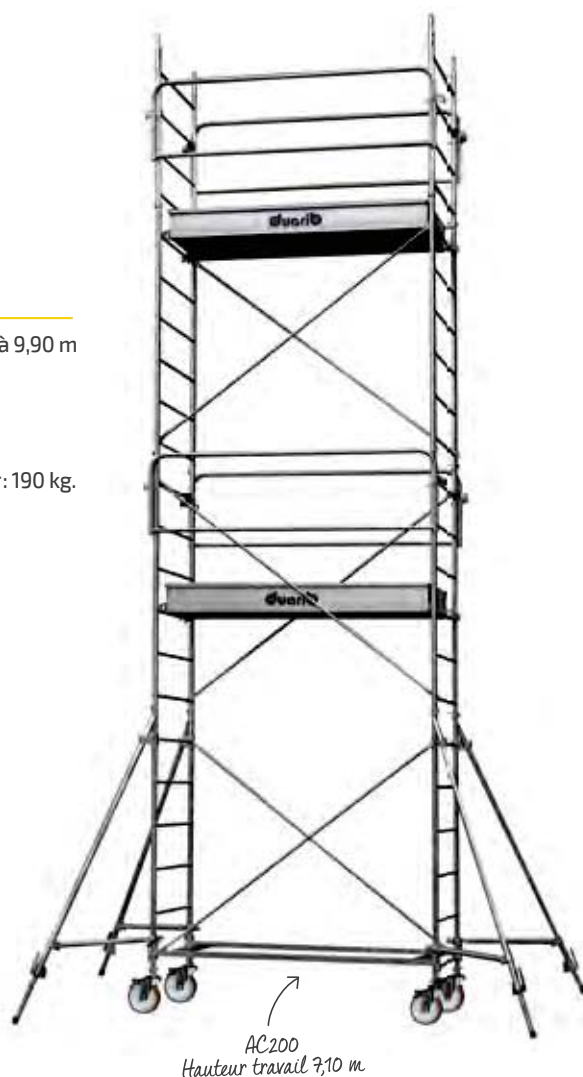
LONG. 2 M - LARG. 0,69 M

- ✓ Possibilité de rehausser l'échafaudage jusqu'à 9,90 m haut. travail.
- ✓ Plancher alu/bois - Plinthes intégrées.
- ✓ Surface utile: 1,70 x 0,56 m.
- ✓ Charge maximum admissible sur un plancher: 190 kg.
- ✓ Roues Ø 200 mm réglables sur 20 cm.

DÉCRET 2004-924
NORME NF EN 1004

ACIER GALVANISÉ

CODE PROMO	11.203	11.205	11.206
H. plancher (m)	2,90	5,10	5,70
H. travail (m)	4,90	7,10	7,70
Nb de niveaux	1	2	2
Prix Tarif HT	1 420€^{HT}	2 355€^{HT}	2 578€^{HT}
Prix Promo HT	945€^{HT}	1 575€^{HT}	1 769€^{HT}



AC 250

Longueur de plancher : 2,50 m

À PARTIR DE
1109€ HT

Hauteur de travail : 4,90 m.
Code promo 11.253

AU LIEU DE ~~1654€ HT~~

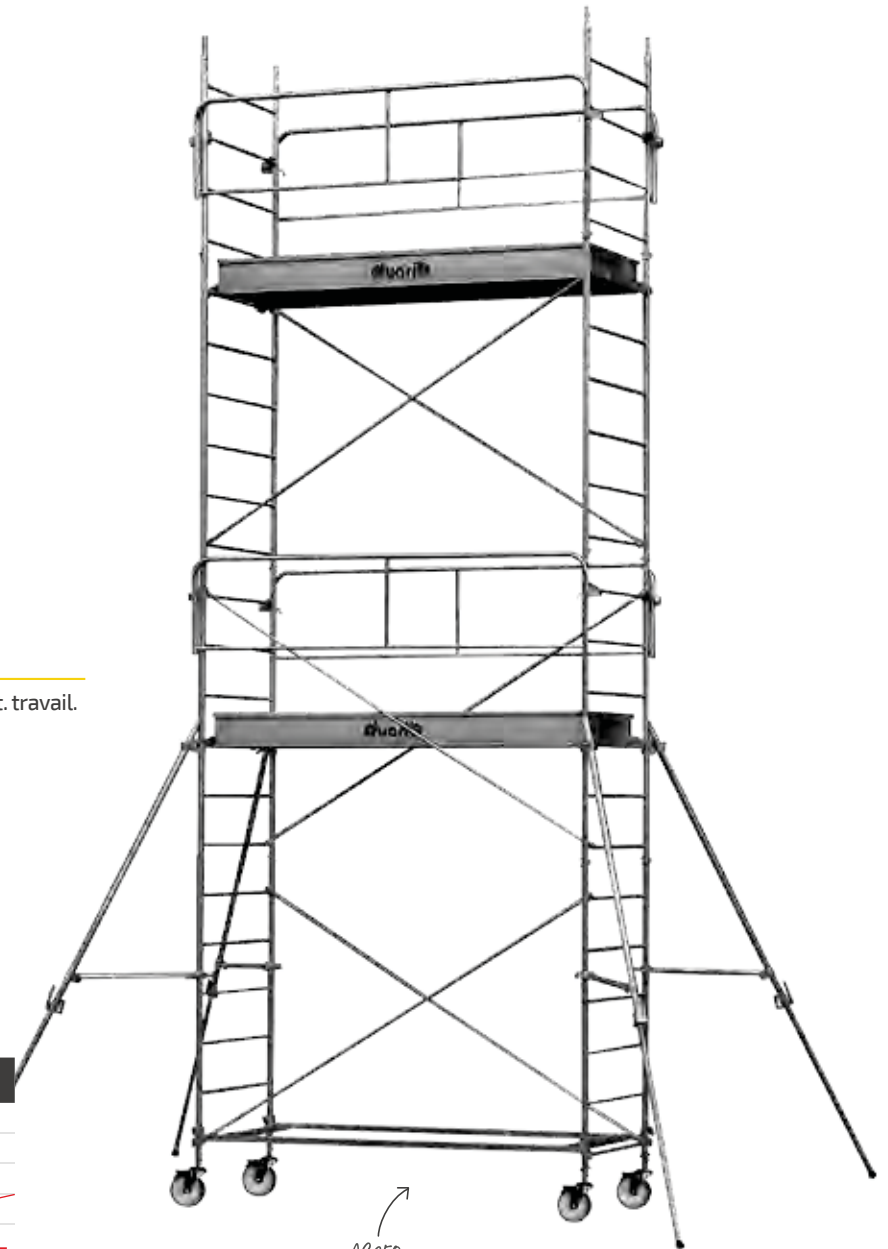
LONG. 2,50 M - LARG. 0,69 M

- ✓ Possibilité de rehausser l'échafaudage jusqu'à 9,90 m haut. travail.
- ✓ Plancher alu/bois - Plinthes intégrées.
- ✓ Surface utile: 2,15 x 0,56 m.
- ✓ Charge maximum admissible sur un plancher: 240 kg.
- ✓ Roues Ø 200 mm réglables sur 20 cm.

DÉCRET 2004-924
NORME NF EN 1004

ACIER GALVANISÉ


CODE PROMO	11.253	11.255	11.256
H. plancher (m)	2,90	5,10	5,70
H. travail (m)	4,90	7,10	7,70
Nb de niveaux	1	2	2
Prix Tarif HT	1 654€ HT	2 716€ HT	3 015€ HT
Prix Promo HT	1 109€ HT	1 829€ HT	2 015€ HT



AC250
Hauteur travail 7,10 m

AC150 /AC200 /AC250

MONTAGE EN DÉNIVELÉS INTÉGRÉ
AUCUN KIT OPTIONNEL À ACHETER.



MONTAGE ET DÉMONTAGE
EN COMPLÈTE SÉCURITÉ,
PAR 1 OPÉRATEUR.



L'AC SE DÉPLACE TRÈS FACILEMENT SUR
LE CHANTIER EN POSITION CHARIOT.
PASSAGE DES PORTES DE 0,83 M.



EN VIDÉO SUR YOUTUBE : CHAÎNE DuaribEchafaudages

ROLLSTAR 205

Longueur de plancher : 2,05 m

LONG. 2,05 M - LARG. 0,75 M

À PARTIR DE

1339€^{HT}

Hauteur de travail : 4,60 m.
Code promo 205.002

AU LIEU DE ~~2702€^{HT}~~

- ✓ Possibilité de rehausser l'échafaudage jusqu'à 13,60 m haut. travail.
- ✓ Plancher Alto alu/bois - 2 trappes - Plinthes intégrées.
- ✓ Surface utile: 1,95 x 0,60 m.
- ✓ Charge maximum admissible sur un plancher: 230 kg.
- ✓ Roues Ø 200 mm réglables sur 20 cm.

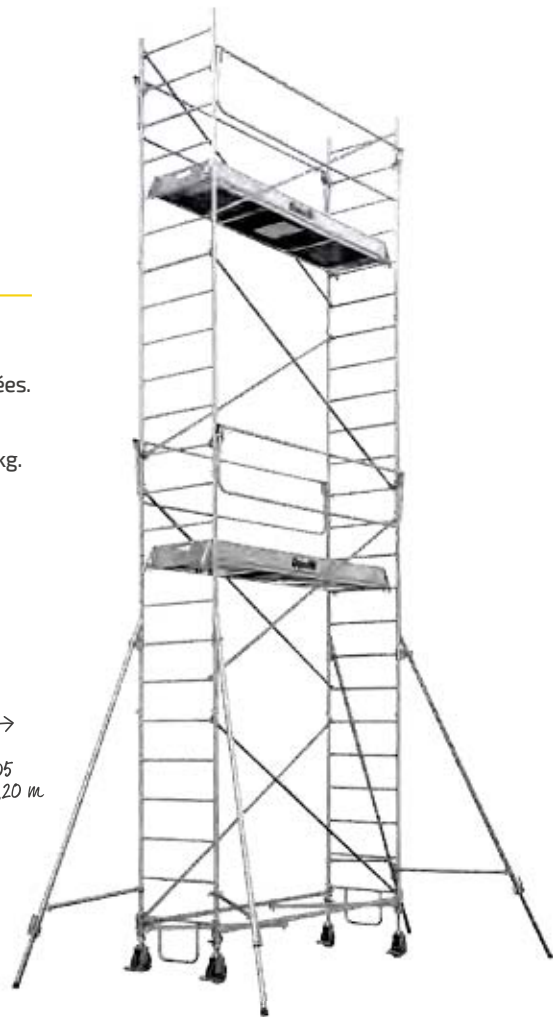
DÉCRET 2004-924
NORME NF EN 1004 

ACIER GALVANISÉ

CODE PROMO	205.002	205.005	205.006	205.008
H. plancher (m)	2,60	5,30	6,20	8,00
H. travail (m)	4,60	7,30	8,20	10,00
Nb de niveaux	1	2	2	3
Prix Tarif HT	2 702€^{HT}	4 102€^{HT}	4 286€^{HT}	5 800€^{HT}
Prix Promo HT	1 339€^{HT}	2 159€^{HT}	2 265€^{HT}	3 149€^{HT}



ROLLSTAR 205
Hauteur travail 8,20 m



ROLLSTAR 254

Longueur de plancher : 2,54 m

LONG. 2,54 M - LARG. 0,75 M

À PARTIR DE

1439€^{HT}

Hauteur de travail : 4,60 m.
Code promo 254.002

AU LIEU DE ~~3057€^{HT}~~

- ✓ Possibilité de rehausser l'échafaudage jusqu'à 13,60 m haut. travail.
- ✓ Plancher Alto alu/bois - 2 trappes - Plinthes intégrées.
- ✓ Surface utile: 2,44 x 0,60 m.
- ✓ Charge maxi admissible sur un plancher: 290 kg.
- ✓ Roues Ø 200 mm, tige à trous réglable sur 20 cm.

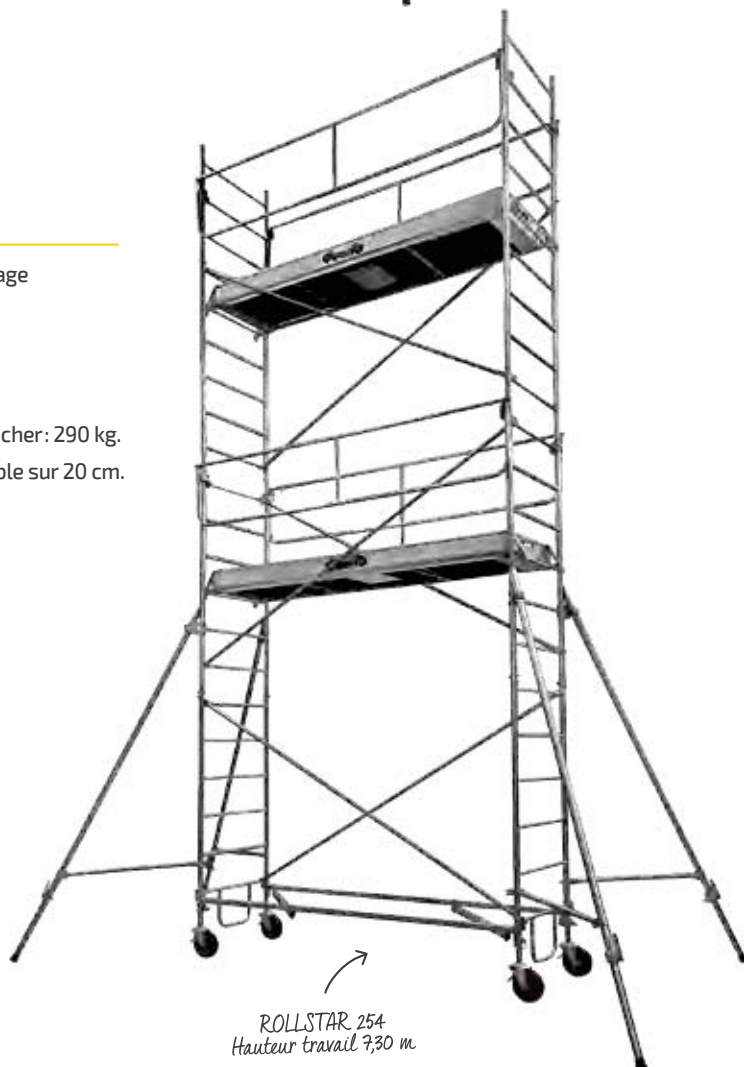
DÉCRET 2004-924
NORME NF EN 1004 

ACIER GALVANISÉ

CODE PROMO	254.002	254.005	254.006	254.008
H. plancher (m)	2,60	5,30	6,20	8,00
H. travail (m)	4,60	7,30	8,20	10,00
Nb de niveaux	1	2	2	3
Prix Tarif HT	3 057€^{HT}	4 286€^{HT}	4 445€^{HT}	6 113€^{HT}
Prix Promo HT	1 439€^{HT}	2 325€^{HT}	2 369€^{HT}	3 449€^{HT}



ROLLSTAR 254
Hauteur travail 7,30 m



ROLLSTAR 295

Longueur de plancher : 2,95 m

À PARTIR DE

1545€^{HT}

Hauteur de travail : 4,60 m.
Code promo 295.002

AU LIEU DE ~~3125€^{HT}~~

LONG. 2,95 M - LARG. 0,75 M

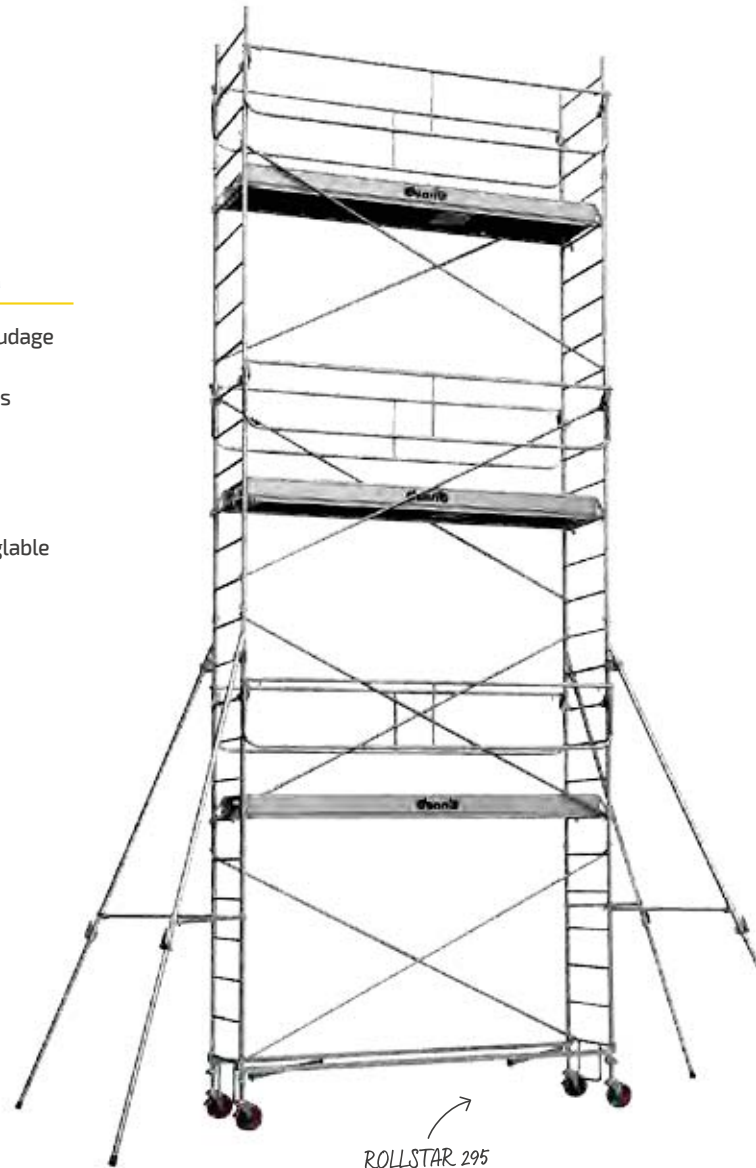
- ✓ Possibilité de rehausser l'échafaudage jusqu'à 13,60 m haut. travail.
- ✓ Plancher Alto alu/bois - 2 trappes Plinthes intégrées.
- ✓ Surface utile: 2,85 x 0,60 m.
- ✓ Charge maximum admissible sur un plancher: 340 kg.
- ✓ Roues Ø 200 mm, tige à trous réglable sur 20 cm.

DÉCRET 2004-924
NORME NF EN 1004



ACIER GALVANISÉ

CODE PROMO	295.002	295.005	295.006	295.008
H. plancher (m)	2,60	5,30	6,20	8,00
H. travail (m)	4,60	7,30	8,20	10,00
Nb de niveaux	1	2	2	3
Prix Tarif HT	3 125€^{HT}	4 713€^{HT}	4 885€^{HT}	6 495€^{HT}
Prix Promo HT	1 545€^{HT}	2 529€^{HT}	2 645€^{HT}	3 655€^{HT}



ROLLSTAR 295
Hauteur travail 10 m

R205/R254/R295

MONTAGE EN DÉNIVELÉS INTÉGRÉ
AUCUN KIT OPTIONNEL À ACHETER.



MONTAGE ET DÉMONTAGE
EN COMPLÈTE SÉCURITÉ,
PAR 1 OPÉRATEUR.



INSTALLATION EN
SÉCURITÉ DU PLANCHER



DÉPUIS L'INTÉRIEUR DE
L'ÉCHAFAUDAGE GRÂCE
AU PLANCHER ALTO
(2 TRAPPES ET PLINTHES INTÉGRÉES).

GALAXY 45

TOUR 1.50 X 3 M

À PARTIR DE

1599€^{HT}

Hauteur de travail : 3.20 m.
Code promo 30.064

AU LIEU DE ~~2831€^{HT}~~

CODE PROMO	30.064	30.074
H. plancher (m)	1,20	3,40
H. travail (m)	3,20	5,40
Nb de niveaux	1	1
Prix Tarif HT	2 831€^{HT}	4 085€^{HT}
Prix Promo HT	1 599€^{HT}	2 159€^{HT}



GALAXY 45
Haut. Travail 5,40 m



Surface utile : 2,92 x 1,42 m



GALAXY 45
Haut. Travail 3,20 m

Galaxy 45/90

DÉCRET 2004-924
NORME NF EN 1004
ACIER GALVANISÉ

- ✓ Possibilité de rehausser les tours jusqu'à 16.40 haut. travail.
- ✓ TOUR de 1.50 X 3 m : surface utile : 2,92 X 1,42 m.
Charge maxi admissible sur le niveau supérieur : 640 kg pour hauteur plancher < ou = 12 m.
- ✓ TOUR de 3 X 3 m : surface utile : 2,92 X 2,92 m.
Charge maxi admissible sur le niveau supérieur : 1 350 kg pour hauteur plancher < ou = 12 m.

GALAXY 90

TOUR 3 X 3 M

À PARTIR DE

2099€^{HT}

Hauteur de travail : 3.20 m.
Code promo 30.164

AU LIEU DE ~~3900€^{HT}~~

CODE PROMO	30.164	30.174
H. plancher (m)	1,20	3,40
H. travail (m)	3,20	5,40
Nb de niveaux	1	1
Prix Tarif HT	3 900€^{HT}	5 299€^{HT}
Prix Promo HT	2 099€^{HT}	2 779€^{HT}



GALAXY 90
Haut. Travail 5,40 m



Surface utile : 2,92 x 2,92 m



GALAXY 90
Haut. Travail 3,20 m



MONTE-MATÉRIAUX

OSEZ LA NOUVEAUTÉ
NOUVELLE GAMME
MONTE-MATÉRIAUX

UNE GAMME SIMPLIFIÉE, AVEC VOS MACHINES FAVORITES,
ENCORE PLUS MODULABLES ET ÉVOLUTIVES !
6 MODÈLES QUI COUVRENT TOUTES LES UTILISATIONS
DES MONTE-MATÉRIAUX ADAPTABLES EN HAUTEUR
DES ÉQUIPEMENTS MÉTIERS POUR FAIRE ÉVOLUER VOTRE PRODUIT

CASTOR STEEL 150/20 VERSION COUVREUR 12M

**3 129€
HT**

0€
0000

Code promo IP1701

AU LIEU DE ~~3 474€~~ HT



max.
150 kg

Hauteur
maxi.
20 m



- ✓ Echelle acier électrozingué de type poutre triangulée pour un maximum de rigidité. Résistantes à la corrosion.
- ✓ Charge utile 150kg.
- ✓ Nouvelle hauteur de travail : jusqu'à 20 m* !
- ✓ Treuil protégé du vol car intégré dans l'échelle de base. Puissance 0,75 kw.
- ✓ Genouillère pré-coudée en acier réglable de 20 à 60°.
- ✓ Equipé d'un plateau standard acier 120 l. à ridelles latérales amovibles pour transporter des éléments très volumineux.
- ✓ Existe en version maçon, nous consulter.



MAXIAL PREMIUM 175/20 VERSION COUVREUR 20M

**4 599€
HT**

0€
0000

Code promo IP1706

AU LIEU DE ~~5 417,50€~~ HT



max.
175 kg

Hauteur
maxi.
20 m



- ✓ Le meilleur rapport qualité prix !
- ✓ Echelles en aluminium, stables et résistantes, ne rouillent pas.
- ✓ Charge utile augmentée à 175 kg, hauteur maximale prolongée jusqu'à 20 m*.
- ✓ Importante largeur d'appui des échelles : meilleure stabilité.
- ✓ Nouvelle genouillère pré-coudée réglable de 30 à 60°.
- ✓ Plateau couvreur avec ridelles latérales amovibles, capacité 197 l.
- ✓ Treuil facilement démontable de l'échelle de base et équipé de roues pour la manutention. Puissance 1,1 kw.
- ✓ Existe en version maçon, nous consulter.

*Avec rajout de composants, nous consulter.



LOTS F3000

FAÇADE 60 M²*

Longueur : 9 m • Hauteur de travail : 6 m

À PARTIR DE

2899€ HT

Code promo FDA7

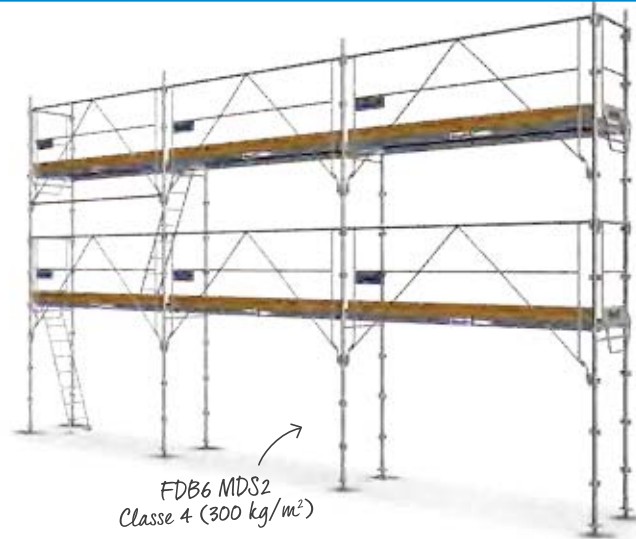
AU LIEU DE ~~5486€ HT~~

- ✓ Ø tubes 50 mm, épaisseur 2 mm.
- ✓ Classe 4 (300 daN/m²) en travée de 3 m.
- ✓ Entraxe des cadres 0,83 m.

DÉCRET 2004-924
NORMES EN 12810
ET EN 12811



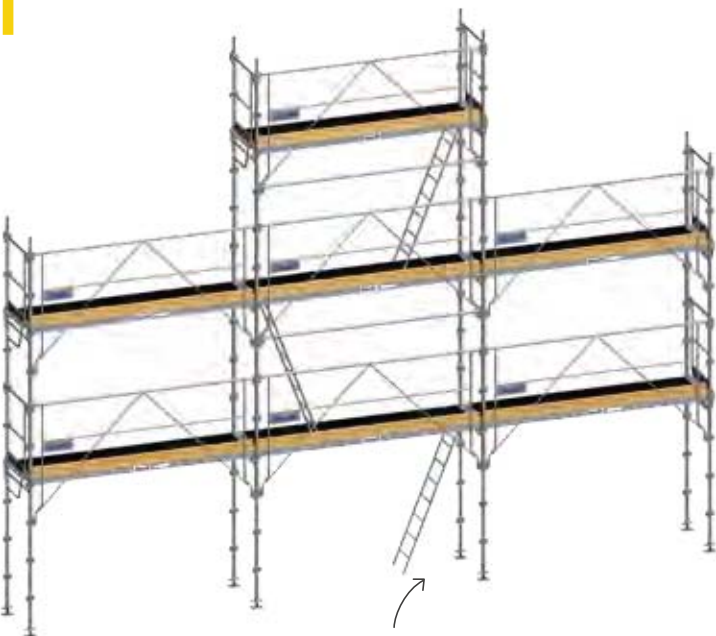
ACIER GALVANISÉ



DÉSIGNATION	CODE	FDA7	FDB6	FDA7 MDS2	FDB6 MDS2
Semelle à vis réglable sur 0,41 m	21.905	8	8	8	8
Poteau de départ de 1 m	21.612	8	8	8	8
Diagonale à chapes	20.412	2	2	•	•
Diagonale à colliers	20.422	1	1	•	•
Demi-cadre H de 2 m	50.031	2	2	2	2
Cadre H de 2 m	50.030	6	6	6	6
Lisse d'extrémité de 0,83 m	21.170	8	8	1	1
Lisse de 3 m	21.102	13	13	1	1
Plinthe d'extrémité de 0,83 m	50.138	4	4	•	•
Plinthe latérale de 3 m	50.133	6	6	6	6
Échelle d'accès alu de 2 m	20.514	2	2	2	2
Lot de 20 goupilles queue-de-cochon	46.080	1	1	•	•
Plancher alu/bois à trappe 3 m x 0,72 m	50.122	2	2	2	2
Lisse pour garde-corps EXMDS de 3 m	20.913	•	•	1	1
Garde-corps d'extrémité EXMDS1 et 2 de 0,83 m	50.224	•	•	4	4
Garde-corps monobloc EXMDS2 de 3 m	50.220	•	•	6	6
Plancher alu/bois standard 3 m x 0,72 m	50.117	•	4	•	4
Plancher acier 3 m x 0,36 m	50.095	8	•	8	•

Pour votre sécurité : ajouter 4 amarrages (voir page 22).

FDA7	FDB6	FDA7 MDS2	FDB6 MDS2
Lisses Planchers acier	Lisses Planchers alu/bois	Garde-corps EXM Planchers acier	Garde-corps EXM Planchers alu/bois
2 899€ HT	3 029€ HT	3 449€ HT	3 549€ HT
5 486€ HT	5 562€ HT	6 175€ HT	6 251€ HT



LOTS F3000

PIGNON 68 M²*

Longueur : 9 m • Hauteur de travail : 8 m

À PARTIR DE

3529€ HT

Code promo PNA7

AU LIEU DE ~~6719€ HT~~

- ✓ Ø tubes 50 mm, épaisseur 2 mm.
- ✓ Classe 4 (300 daN/m²) en travée de 3 m.
- ✓ Entraxe des cadres 0,83 m.

DÉCRET 2004-924
NORMES EN 12810
ET EN 12811



ACIER GALVANISÉ

DÉSIGNATION	CODE	PNA7	PNB6	PNA7 MDS2	PNB6 MDS2
Semelle à vis réglable sur 0,41 m	21.905	8	8	8	8
Poteau de départ de 1 m	21.612	8	8	8	8
Diagonale à chapes	20.412	3	3	•	•
Diagonale à colliers	20.422	1	1	•	•
Cadre H de 2 m	50.030	10	10	10	10
Lisse d'extrémité de 0,83 m	21.170	12	12	1	1
Lisse de 3 m	21.102	16	16	1	1
Plinthe d'extrémité de 0,83 m	50.138	6	6	•	•
Plinthe latérale de 3 m	50.133	7	7	7	7
Échelle d'accès alu de 2 m	20.514	3	3	3	3
Lot de 20 goupilles queue-de-cochon	46.080	1	1	•	•
Plancher alu/bois à trappe 3 m x 0,72 m	50.122	3	3	3	3
Lisse de protection de 3 m pour GC EXM	20.913	•	•	2	2
Garde-corps d'extrémité EXMDS1 et 2 de 0,83 m	50.224	•	•	6	6
Garde-corps EXMDS2 de 3 m	50.220	•	•	7	7
Plancher acier 3 m x 0,36 m	50.095	8	•	8	•
Plancher alu/bois standard 3 m x 0,72 m	50.117	•	4	•	4

Pour votre sécurité : ajouter 4 amarrages (voir page 22).

PNA7	PNB6	PNA7 MDS2	PNB6 MDS2
Lisses Planchers acier	Lisses Planchers alu/bois	Garde-corps EXM Planchers acier	Garde-corps EXM Planchers alu/bois
3 529€ HT	3 719€ HT	4 149€ HT	4 259€ HT
6 719€ HT	6 795€ HT	7 599€ HT	7 675€ HT

* Surface de travail = [longueur (m) + 1 m] x hauteur de travail (m)

LOTS F3000

TRANSFORMABLES

Surface de travail : 96 m²*

= 2 montages possibles



Pignon 88 m²*

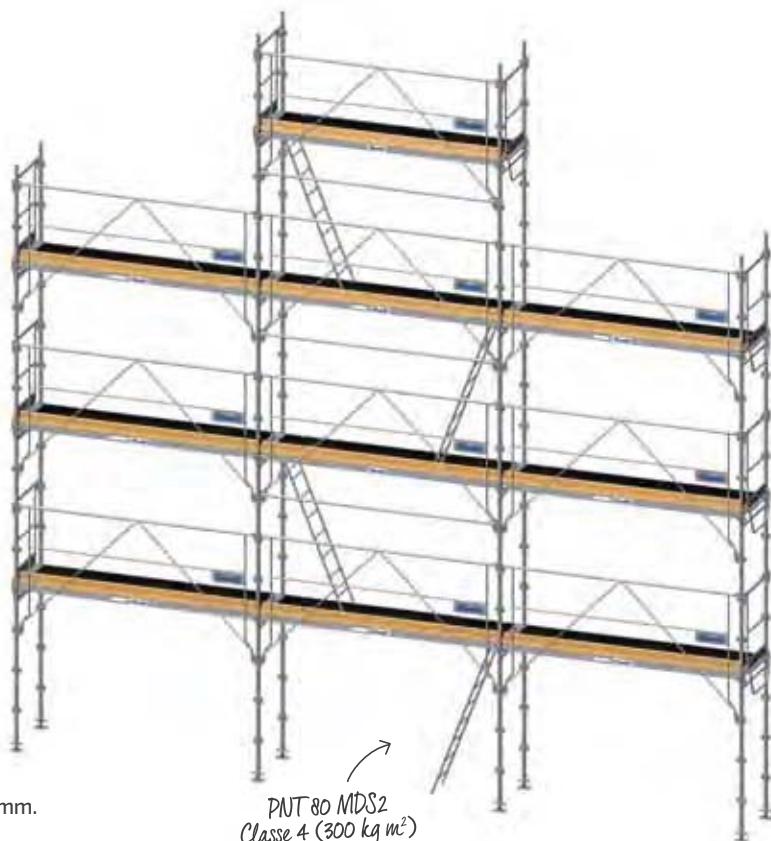
Longueur : 9 m
Hauteur de travail : 10 m

OU



Façade 96 m²*

Longueur : 15 m
Hauteur de travail : 6 m



À PARTIR DE
5379€ HT

Code promo PNT90

AU LIEU DE 9521€ HT

- ✓ Ø tubes 50 mm, épaisseur 2 mm.
- ✓ Classe 4 (300 daN/m²) en travée de 3 m.
- ✓ Entraxe des cadres 0,83 m.

DÉCRET 2004-924
NORMES EN 12810
ET EN 12811



ACIER GALVANISÉ

PNT90	PNT80	PNT90 MDS2	PNT80 MDS2
Lisses Planchers acier	Lisses Planchers alu/bois	Garde-corps EXM Planchers acier	Garde-corps EXM Planchers alu/bois
9 521€ HT 5 379€ HT	9 635€ HT 5 479€ HT	10 705€ HT 5 979€ HT	10 819€ HT 6 059€ HT

DÉSIGNATION	CODE	PNT90	PNT80	PNT90 MDS2	PNT80 MDS2
Semelle à vis réglable sur 0,41 m	21.905	12	12	12	12
Poteau de départ de 1 m	20.612	12	12	12	12
Diagonale à chapes	20.412	4	4	•	•
Diagonale à colliers	20.422	2	2	•	•
Cadre H de 2 m	50.030	14	14	14	14
Lisse d'extrémité de 0,83 m	21.170	16	16	1	1
Lisse de 3 m	21.102	23	23	1	1
Plinthe d'extrémité de 0,83 m	50.138	8	8	•	•
Plinthe latérale de 3 m	50.133	10	10	10	10
Échelle d'accès alu de 2 m	20.514	4	4	4	4
Lot de 20 goupilles queue-de-cochon	46.080	1	1	•	•
Plancher alu/bois à trappe 3 m x 0,72 m	50.122	4	4	4	4
Lisse de protection de 3 m pour GC EXM	20.913	•	•	3	3
Garde-corps d'extrémité EXMDS1 et 2 de 0,83 m	50.224	•	•	8	8
Garde-corps EXMDS2 de 3 m	50.220	•	•	10	10
Plancher acier 3 m x 0,36 m	50.095	12	•	12	•
Plancher alu/bois standard 3 m x 0,72 m	50.117	•	6	•	6

Pour votre sécurité : ajouter 6 amarrages (voir page 22).

* Surface de travail = [longueur (m) + 1 m] x hauteur de travail (m)



FIXATION GRATUITE

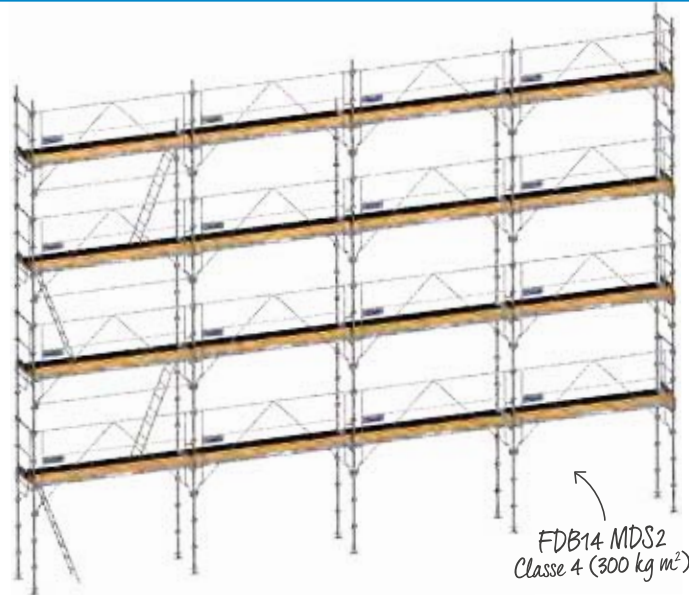
Pour tout achat d'un lot F3000 supérieur à 4000€/HT, les **AMARRAGES** à cheviller nécessaires* sont **OFFERTS** !

Pour bénéficier de cette offre, reportez le code FIXG sur votre bon de commande.

LOTS F3000

FAÇADE 130 M²*

Longueur : 12 m • Hauteur de travail : 10 m



FDB14 MDS2
Classe 4 (300 kg m²)

À PARTIR DE
6699€ HT
Code promo FDA13
AU LIEU DE ~~12557€ HT~~

- ✓ Ø tubes 50 mm, épaisseur 2 mm.
- ✓ Classe 4 (300 daN/m²) en travée de 3 m.
- ✓ Entraxe des cadres 0,83 m.

DÉCRET 2004-924
NORMES EN 12810
ET EN 12811
ACIER GALVANISÉ

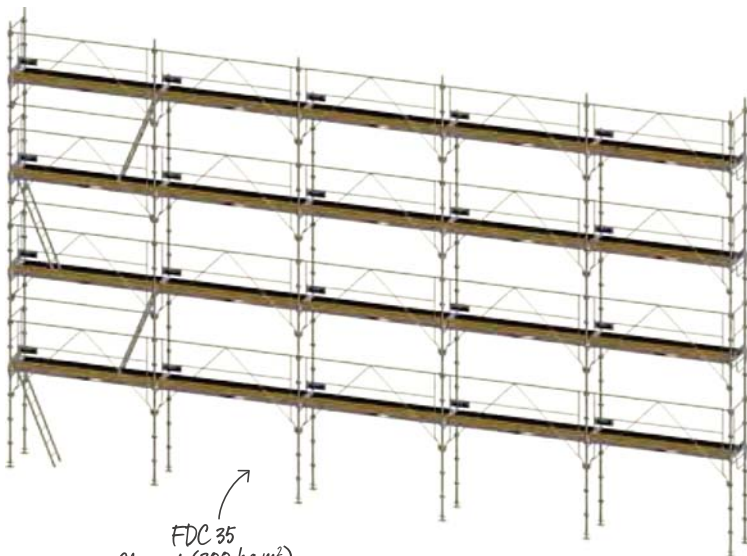


FDA13	FDB14	FDA13 MDS2	FDB14 MDS2
Lisses Planchers acier	Lisses Planchers alu/bois	Garde-corps EXM Planchers acier	Garde-corps EXM Planchers alu/bois
12 557€ HT	12 785€ HT	14 484€ HT	14 712€ HT
6 699€ HT	6 799€ HT	7 699€ HT	7 829€ HT

DÉSIGNATION	CODE	FDA13	FDB14	FDA13 MDS2	FDB14 MDS2
Semelle à vis réglable sur 0,41 m	21.905	10	10	10	10
Poteau de départ de 1 m	21.612	10	10	10	10
Diagonale à chapes	20.412	4	4	•	•
Diagonale à colliers	20.422	1	1	•	•
Demi-cadre H de 2 m	50.031	3	3	3	3
Cadre H de 2 m	50.030	17	17	17	17
Lisse d'extrémité de 0,83 m	21.170	16	16	1	1
Lisse de 3 m	21.102	35	35	1	1
Plinthe d'extrémité de 0,83 m	50.138	8	8	•	•
Plinthe latérale de 3 m	50.133	16	16	16	16
Échelle d'accès alu de 2 m	20.514	4	4	4	4
Lot de 20 goupilles queue-de-cochon	46.080	1	1	•	•
Plancher alu/bois à trappe 3 m x 0,72 m	50.122	4	4	4	4
Lisse de protection de 3 m pour GC EXM	20.913	•	•	3	3
Garde-corps d'extrémité EXMDS1 et 2 de 0,83 m	50.224	•	•	8	8
Garde-corps EXMDS 2 de 3 m	50.220	•	•	16	16
Plancher alu/bois standard 3 m x 0,72 m	50.117	•	12	•	12
Plancher acier 3 m x 0,36 m	50.095	24	•	24	•

Pour votre sécurité : ajouter 7 amarriages (voir page 22).

* Surface de travail = [longueur (m) + 1 m] x hauteur de travail (m)



FDC 35
Classe 4 (300 kg m²)

LOTS F3000

FAÇADE 160 M²*

Longueur : 15 m • Hauteur de travail : 10 m

À PARTIR DE
8499€ HT
Code promo FDC31
AU LIEU DE ~~15383€ HT~~

- ✓ Ø tubes 50 mm, épaisseur 2 mm.
- ✓ Classe 4 (300 daN/m²) en travée de 3 m.
- ✓ Entraxe des cadres 0,83 m.

DÉCRET 2004-924
NORMES EN 12810
ET EN 12811
ACIER GALVANISÉ



FDC31	FDC34	FDC32	FDC35
Lisses Planchers acier	Lisses Planchers alu/bois	Garde-corps EXM Planchers acier	Garde-corps EXM Planchers alu/bois
15 383€ HT	15 687€ HT	17 341€ HT	17 645€ HT
8 499€ HT	8 759€ HT	9 669€ HT	9 769€ HT

DÉSIGNATION	CODE	FDC31	FDC34	FDC32	FDC35
Semelle à vis réglable sur 0,41 m	21.905	12	12	12	12
Poteau de départ de 1 m	21.612	12	12	12	12
Diagonale à chapes	20.412	8	8	•	•
Diagonale à colliers	20.422	2	2	•	•
Cadre H de 2 m	50.030	20	20	20	20
Demi-cadre H de 2 m	50.031	4	4	4	4
Lisse d'extrémité de 0,83 m	21.170	16	16	1	1
Lisse de 3 m	21.102	43	43	1	1
Plinthe d'extrémité de 0,83 m	50.138	8	8	•	•
Plinthe latérale de 3 m	50.133	20	20	20	20
Échelle d'accès alu de 2 m	20.514	4	4	4	4
Lot de 20 goupilles queue-de-cochon	46.080	1	1	•	•
Plancher alu/bois à trappe 3 m x 0,72 m	50.122	4	4	4	4
Lisse de protection de 3 m pour GC EXM	20.913	•	•	3	3
Garde-corps d'extrémité EXMDS 1 et 2 de 0,83 m	50.224	•	•	8	8
Garde-corps EXMDS2 de 3 m	50.220	•	•	20	20
Plancher acier 3 m x 0,36 m	50.095	32	•	32	•
Plancher alu/bois standard 3 m x 0,72 m	50.117	•	16	•	16

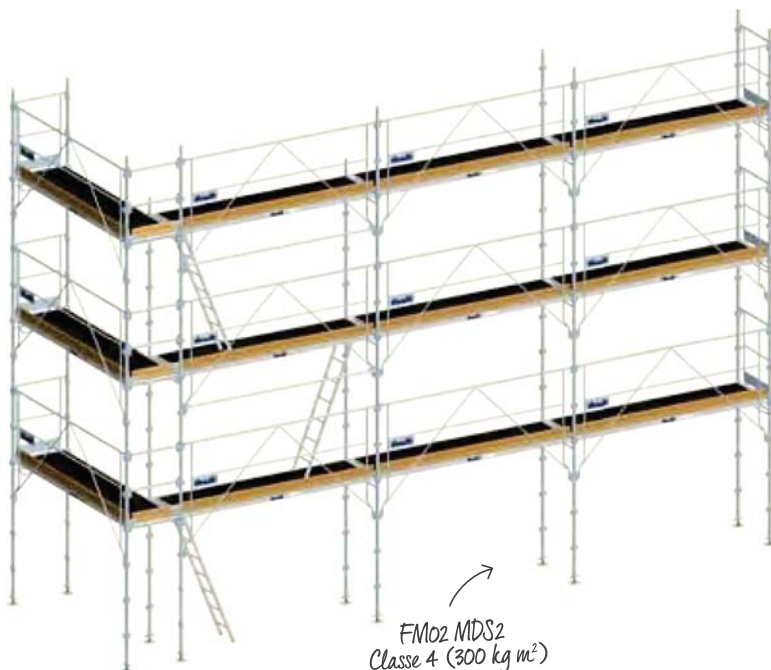
Pour votre sécurité : ajouter 8 amarriages (voir page 22).

* Surface de travail = [longueur (m) + 1 m] x hauteur de travail (m)

LOTS F3000

FAÇADE AVEC ANGLE M4X 104 M²*

Longueur: 12 m • Hauteur de travail: 8 m



FM02 MDS2
Classe 4 (300 kg m²)

- ✓ Ø tubes 50 mm, épaisseur 2 mm.
- ✓ Classe 4 (300 daN/m²) en travée de 3 m.
- ✓ Entraxe des cadres 0,83 m.

DÉCRET 2004-924
NORMES EN 12810
ET EN 12811
ACIER GALVANISÉ



À PARTIR DE
5559€ HT

Code promo FM01

AU LIEU DE ~~10374€ HT~~

FM01	FM02	FM01 MDS2	FM02 MDS2
Lisses Planchers acier	Lisses Planchers alu/bois	Garde-corps EXM Planchers acier	Garde-corps EXM Planchers alu/bois
5 559€ HT	5 749€ HT	6 109€ HT	6 229€ HT
10 374€ HT	10 545€ HT	11 789€ HT	11 960€ HT

DÉSIGNATION	CODE	FM01	FM02	FM01 MDS2	FM02 MDS2
Semelle à vis réglable sur 0,41 m	21.905	11	11	11	11
Poteau de départ de 1 m	21.612	10	10	10	10
Montant de 2 m	50.036	2	2	2	2
Montant de 3 m	50.037	1	1	1	1
Diagonale à chapes	20.412	3	3	•	•
Diagonale à colliers	20.422	1	1	•	•
Demi-cadre H de 2 m	50.031	3	3	3	3
Cadre H de 2 m	50.030	12	12	12	12
Lisse d'extrémité de 0,83 m	21.170	12	12	1	1
Lisse de 3 m	21.102	26	26	1	1
Longeron de 0,83 m	50.045	9	9	9	9
Plinthe d'extrémité de 0,83 m	50.138	9	9	3	3
Plinthe latérale de 3 m	50.133	12	12	12	12
Échelle d'accès alu de 2 m	20.514	3	3	3	3
Lot de 20 goupilles queue-de-cochon	46.080	1	1	•	•
Plancher alu/bois à trappe 3 m x 0,72 m	50.122	3	3	3	3
Lisse de protection de 3 m pour GC EXM	20.913	•	•	2	2
Garde-corps d'extrémité EXMDS1 et 2 de 0,83 m	50.224	•	•	6	6
Garde-corps EXMDS2 de 3 m	50.220	•	•	12	12
Plancher alu/bois standard 3 m x 0,72 m	50.117	•	9	•	9
Plancher acier 3 m x 0,36 m	50.095	18	•	18	•

Pour votre sécurité : ajouter 6 amarrages (voir page 22).

* Surface de travail = [longueur (m) + 1 m] x hauteur de travail (m)



FIXATION GRATUITE

Pour tout achat d'un lot F3000 supérieur à 4000€/HT, les **AMARRAGES** à cheviller nécessaires* sont **OFFERTS** !

Pour bénéficier de cette offre, reportez le code FIXG sur votre bon de commande.

LOT MAGIC 80

Surface de travail maxi : 80 m²*

Transportable dans la remorque SE.01

= 2 montages possibles



Façade 78 m²*

Longueur: 12 m
Hauteur de travail: 6 m

OU

Façade 80 m²*

Longueur: 9 m
Hauteur de travail: 8 m

* Surface de travail = [longueur (m) + 1 m] x hauteur de travail (m)



Montage façade 80 m²

4699€ HT

Code promo **MG7880**

AU LIEU DE ~~9240€ HT~~

- ✓ Ø tubes 50 mm, épaisseur 2 mm.
- ✓ Classe 4 (300 daN/m²) en travée de 3 m.
- ✓ Entraxe des cadres 0,83 m.

DÉCRET 2004-924
NORMES EN 12810 ET EN 12811



ACIER GALVANISÉ

MG7880

Garde-corps EXM
Planchers alu/bois



DÉSIGNATION	CODE	MG7880
Semelle à vis réglable sur 0,41 m	21.905	10
Poteau de départ de 1 m	21.612	11
Demi-cadre H de 2 m	50.031	3
Cadre H de 2 m	50.030	9
Garde-corps EXMDS2 de 3 m	50.220	9
Lisse de 3 m	21.102	1
Garde-corps d'extrémité EXMDS1 et 2 de 0,83 m	50.224	6
Lisse d'extrémité de 0,83 m	21.170	1
Plancher alu/bois standard 3 m x 0,72 m	50.117	6
Plancher alu/bois à trappe 3 m x 0,72 m	50.122	3
Echelle d'accès alu de 2 m	20.514	3
Lisse de protection de 3 m pour GC EXM	20.913	2
Plinthe latérale de 3 m	50.133	9
Poids (kg)		756

Pour votre sécurité : ajouter 6 amarres (voir ci-dessous).

LOTS D'AMARRAGES

AMARRAGE À CHEVILLER

67€ HT

Code promo **20.865**

AU LIEU DE ~~89€ HT~~

- ✓ 1 barre à crochet
Longueur: 1,50 m.



- ✓ 1 piton d'amarrage Ø 12 mm
+ 1 cheville nylon Ø 14 mm.



- ✓ 2 colliers articulés 49/49.



AMARRAGE PAR VÉRIN

131€ HT

Code promo **22.112**

AU LIEU DE ~~205€ HT~~

- ✓ 1 tube de 1,50 m



- ✓ 1 vérin d'amarrage



- ✓ 3 colliers articulés 49/49



ÉTAYAGE DH8

143€ HT

Code promo **15.123**

AU LIEU DE ~~225€ HT~~

- ✓ Étayage galva

- ✓ Hauteur maxi d'utilisation : 4 m



REMORQUE SIMPLE ESSIEU SE.01 + CONTENEUR VIDE



5499€ HT
PRIX DÉPART USINE
Code promo 23.041
AU LIEU DE ~~6550€ HT~~

CAPACITÉ REMORQUE + **CONTENEUR version EXMDS** = **844 KG**

- ✓ Remorque et conteneur entièrement galvanisés.
- ✓ Tractable avec Permis B (en fonction du véhicule tracteur)
- ✓ Charges admissibles:
Remorque seule sans ridelles: 1004 kg
Remorque sans ridelles + conteneur GC EXMDS: 844 kg
Remorque sans ridelles + conteneur lisses: 834 kg
Jeu de 4 béquilles fourni pour permettre de soulever le conteneur et de retirer la remorque.

- ✓ CONTENEUR AMOVIBLE
- ✓ REMORQUE UTILISABLE SEULE



DÉSIGNATION	REMORQUE AVEC CONTENEUR VIDE VERSION LISSES	REMORQUE AVEC CONTENEUR VIDE VERSION GC EXMDS	CONTENEUR VIDE VERSION LISSES	CONTENEUR VIDE VERSION GC EXMDS
CODE PROMO	23.041	23.030	23.039	23.032
Dimensions (hors tout)	Long.: 4,05 m - Larg.: 1,73 m - Haut.: 1,90 m	Long.: 4,05 m - Larg.: 1,73 m - Haut.: 1,90 m	Long.: 3,33 m - Larg.: 1,73 m - Haut.: 1,30 m	Long.: 3,33 m - Larg.: 1,73 m - Haut.: 1,30 m
Capacité de charge (kg)	834	844	834	844
Poids (kg)	466	456	170	160
Prix Tarif HT	6 550€ HT	6 550€ HT	2 750€ HT	2 750€ HT
Prix Promo HT	5 499€ HT	5 499€ HT	2 259€ HT	2 259€ HT

PRIX DÉPART USINE



INFOS +

**COMMENT SAVOIR
SI VOTRE VÉHICULE PEUT
TRACTER LA REMORQUE DUARIB
AVEC LE PERMIS B ?**

Poids total autorisé en charge (P.T.A.C)
(F2*) maxi : 2,2 t

* Information indiquée sur la carte grise

LE PREMIER LIVRE BLANC

duarib® EST PARU !

SUJET : FORMATION AU MONTAGE ET DÉMONTAGE DES ÉCHAFAUDAGES.



Le Livre Blanc Duarib :

Un guide pratique complet et pédagogique sur les problématiques de travail en hauteur qui vous intéressent.



À consulter ou à télécharger sur www.duarib.fr (rubrique médiathèque)

**DÉCOUVREZ BIENTÔT
LE N°2 !**
à paraître en mai 2018.



DUARIB - CDH GROUP

Route de la Limouzinière - BP 41
44 310 Saint-Philbert de Grand-Lieu



Tél. : 02 40 78 97 22
Télécopie service commercial :
02 40 78 80 45

AGENCE DE PARIS

3 Rue Nicolas Robert - ZI des Mardelles
93 600 Aulnay sous Bois

Tél. : 01 48 69 40 00
Télécopie : 01 48 69 64 44
duaribparis@duarib.fr

Cachet distributeur



**139 Avenue des Nations
57970 YUTZ**

Tel: +33 (0)3 82 56 70 77
Fax: +33 (0)3 82 56 44 15

www.mecatour.fr

RETROUVEZ ET TÉLÉCHARGEZ LES PRIX EXPERTS SUR www.duarib.fr